


Informator o kursie

# Specjalista SEO

**Tryb:** weekendowy

**Forma nauki:** zdalnie (online)



Zajęcia odbywają się  
live – w Wirtualnej Klasie.

Partnerzy merytoryczni:



# **Spis treści**



<b>Wprowadzenie do SEO</b>	<b>3</b>
<b>Rynek pracy</b>	<b>4</b>
<b>Czego nauczysz się na kursie?</b>	<b>5</b>
<b>Narzędzia SEO, których nauczysz się na kursie</b>	<b>5</b>
<b>Dla kogo jest kurs Specjalista SEO?</b>	<b>6</b>
<b>Współorganizatorzy kursu Specjalista SEO</b>	<b>6</b>
<b>Elementy kursu</b>	<b>7</b>
<b>Program kursu Specjalista SEO</b>	<b>8</b>
<b>Harmonogram kursu</b>	<b>10</b>
<b>Cena i podstawowe informacje o kursie</b>	<b>11</b>
<b>Jak mogę sfinansować naukę?</b>	<b>12</b>
<b>Wykładowcy i mentorzy</b>	<b>16</b>
<b>Czemu warto wybrać kurs w Coders Lab?</b>	<b>17</b>
<b>O nas</b>	<b>18</b>
<b>Kontakt</b>	<b>19</b>



# Wprowadzenie do SEO



Czy wiesz, że wystarczy 9 tygodni praktycznej nauki ze wsparciem doświadczonych mentorów, żeby zdobyć nowy perspektywiczny zawód? Tyle wystarczy, żeby zdobyć wiedzę i umiejętności niezbędne do zatrudnienia na stanowisku junior SEO specjalisty.

SEO (ang. search engine optimization), czyli sztuka optymalizacji witryn dla wyszukiwarek, od lat zyskuje na znaczeniu. Rozwój digital marketingu – spotęgowany przez pandemię, kolejne lockdowny i wzrost zainteresowania biznesem oraz zakupami online – sprawił, że rynek SEO jest nienasycony specjalistami tej dziedziny.

SEO to przede wszystkim działania mające na celu poprawę widoczności serwisu w wyszukiwarkach (szczególnie w Google'u, który większość internautów wskazuje jako najpopularniejszą wyszukiwarkę). Działania te mogą stanowić element strategii marketingowej firm i realnie wpływać na pozyskiwanie nowych użytkowników czy klientów na stronie.

Wyobraź sobie, jak dzięki Tobie, ułożonej strategii i realizowanym działaniach, nowy sklep internetowy zyskuje ruch organiczny z wyszukiwarek oraz coraz wyższe pozycje w wynikach wyszukiwania. To z kolei wpływa na pozyskiwanie nowych klientów. Nieważne, czy pracujesz w wewnętrznym dziale marketingowym czy w agencji SEO. Jako specjalista SEO możesz realnie wspierać biznesy.

## Korzyści z umiejętnego stosowania SEO dla firmy:

- poprawa widoczności witryny oraz zwiększenie jej wiarygodności,
- zwiększenie liczby użytkowników odwiedzających stronę,
- zwiększenie liczby słów i fraz, dzięki którym użytkownik znajdzie serwis w wyszukiwarkach,
- wzrost konwersji oraz wartości koszyka,
- efektywnie działający serwis, dzięki wprowadzaniu optymalizacji na stronie np. poprawa szybkości ładowania strony,
- kształtowanie stabilnej i długookresowej strategii przekładające się na wzrost ruchu organicznego.

## Jako specjalista SEO możesz pracować m.in. w:



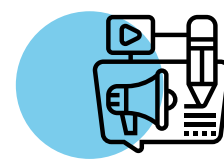
agencjach SEO



agencjach marketingowych



software house'ach



wewnętrznych zespołach marketingowych

Łączenie znajomości zasad SEO oraz programowania nie jest już jedną z możliwości. To konieczność. Jasno wskazują na to ogłoszenia o pracę, np. na portalu Pracuj.pl. W wielu ogłoszeniach na junior SEO specjalistę znajomość PHP, HTML-a oraz CSS-a jest wskazywana jako wymóg. Właśnie dlatego razem z agencjami Artefakt i Widzialni.pl stworzyliśmy jedyny na rynku kurs, na którym w zaledwie 9 tygodni zdobędziesz podstawowe umiejętności programowania oraz SEO.





Kurs Specjalista SEO powstał jako odpowiedź na zapotrzebowanie rynku. Przedstawiciele firm Artefakt oraz Widzialni.pl zgłosili się do nas z propozycją współpracy i stworzenia razem kursu SEO.

Celem było przygotowanie do pracy specjalistów SEO i uzbrojenie ich w konkretne, potrzebne w pracy umiejętności. Zależało nam na tym, by kurs kompleksowo przygotowywał do pracy na stanowisku junior SEO specjalisty.

Tego, co przygotowaliśmy, nie znajdziesz na żadnym innym kursie w Polsce.

Kompetencje SEO specjalisty	Wymagania w ofertach pracy dla juniorów	Program kursu SEO Specjalista w Coders Lab	Programy większości kursów dostępnych na rynku
HTML	✓	✓	----
CSS	✓	✓	----
CMS	✓	✓	----
PHP	✓	✓	----
SQL	✓	✓	----
Wprowadzanie zmian w kodzie CMS	✓	✓	----
Techniki SEO	✓	✓	✓
Narzędzia SEO	✓	✓	✓
Analityka (Google Search Console)	✓	✓	✓
Planowanie i wdrażanie strategii SEO	✓	✓	✓
Przygotowanie wytycznych dot. optymalizacji	✓	✓	✓
Optymalizacja stron www	✓	✓	✓

# Czego nauczysz się na kursie?




## Praktyczne zagadnienia z programowania

Poznasz podstawy HTML-a, CSS-a oraz zdobędziesz praktyczne umiejętności z obszaru PHP. To wszystko będzie Cię wspierać we wdrożeniu optymalizacji SEO.



## Najpopularniejszy silnik CMS – WordPress

Będziesz potrafić wdrażać optymalizacje techniczne z wykorzystaniem funkcji PHP i JavaScript. A znajomość WordPressa pozwoli pracować Ci niemal w każdej firmie.



## Rekomendacja działań optymalizacyjnych

Dzięki znajomości SEO, umiejętności dobierania fraz kluczowych, projektowania struktury strony i linkowania bez problemu przygotujesz audyt dowolnej strony.



## Najbardziej powszechne narzędzia SEO

Nauczysz się obsługiwać najważniejsze i najczęściej wykorzystywane narzędzia SEO. To sposób na działanie w oparciu o konkretne dane.

Już od pierwszych zajęć z wykładownicą będziesz wykonywać praktyczne ćwiczenia. Przygotowaliśmy ich naprawdę wiele. Z każdą godziną będziesz nabierać płynności w pracy z językiem PHP, WordPressem czy narzędziami SEO.

Dodatkowo wprowadzimy Cię w świat planowania fraz kluczowych i contentu wspierającego działania SEO. To również ważny element pracy każdego młodszeo SEO specjalisty.

# Narzędzia SEO, których nauczysz się na kursie



Narzędzie to służy do cawlowania stron internetowych. Dzięki niemu poznasz strukturę strony i zobaczysz najważniejsze jej elementy mające wpływ na SEO, np. niepoprawna zawartość meta tagów, nieprawidłowe przekierowania czy błędy 404.



To polskie narzędzie SEO, które dzięki Bazie słów kluczowych oraz Analizie widoczności pomaga specjalistom SEO w zwiększaniu pozyskiwania użytkowników prosto z wyszukiwarki, w planowaniu treści oraz podnoszeniu pozycji danej strony w wyszukiwarce.



Ahrefs – obok bliźniaczych z Senuto funkcji analizy słów kluczowych i widoczności witryny – oferuje funkcję analizy linków zwrotnych i narzędzia do badania konkurencji. Warto skorzystać z tych możliwości podczas ustalania strategii pozycjonowania oraz budowy profilu linkowego.



GSC to darmowe narzędzie od Google służące do administrowania stronami internetowymi. Pozwala na sprawdzanie statusu indeksowania witryny w wyszukiwarce Google, weryfikację wyszukiwalności i klikalności witryny dla fraz oraz szybkości i poprawności wyświetlania witryny dla użytkowników.

# Dla kogo jest kurs Specjalista SEO?



## OSOBY BEZ DOŚWIADCZENIA

które boją się bariery technologicznej – my wymagamy tylko chęci do nauki!



## OSOBY SZUKAJĄCE PRACY

które chcą zdobyć kompetencje wymagane przez pracodawców



## PRACOWNICY MARKETINGU

którzy widzą potencjał w SEO i chcą wyspecjalizować się w pozycjonowaniu



## ABSOLWENCI SZKOŁY CODERS LAB

którzy chcą uzupełnić wiedzę backendową o SEO i zająć się pozycjonowaniem

Kurs Specjalista SEO jest przeznaczony dla wszystkich osób, które szukają dla siebie przyszłościowego zawodu. SEO, czyli optymalizacja witryn pod wymagania wyszukiwarek, z roku na rok zyskuje na znaczeniu i popularności. Coraz więcej firm dostrzega zalety tego działania i albo rozszerza swój zespół o stanowisko SEO specjalisty, albo szuka zajmujących się tym freelancerów. W obu przypadkach – już jako junior SEO specjalista – masz szansę odpowiedzieć na ich potrzeby.

Jak to możliwe? Właśnie dzięki kursowi Specjalista SEO opracowanemu przy współpracy Coders Lab z agencjami Artefakt i Widzialni.pl. Program kursu bazuje na wymogach przyszłych pracodawców i dlatego poza kompetencjami SEO rozbudujesz z nami podstawową wiedzę na temat PHP, HTML-a i CSS-a oraz Wordpressa. Oznacza to, że nie tylko zaplanujesz działania i stworzysz strategię SEO, ale będziesz również potrafić ją wdrożyć.

## Partnerzy merytoryczni kursu





## SPECJALISTA SEO

### — Prework

Zazwyczaj jest to pierwszy etap kursu. W przypadku kursu Specjalista SEO wprowadziliśmy jednak niewielką zmianę. Tu – z uwagi na dwa różne moduły tematyczne – dostaniesz od nas dostęp do 2 preworków. Znajdziesz w nich materiały, dzięki którym podczas ok. 30h (prework PHP trwa 20 h, a prework SEO - 10 h) nauki przyswoisz wiedzę niezbędną do realizacji programu kursu. Pierwszy prework wprowadzi Cię w świat PHP, drugi – przybliży podstawowe zagadnienia SEO. W razie pytań lub problemów możesz liczyć na wsparcie mentora.

### — Zajęcia z wykładowcą i grupą w Wirtualnej Klasie

Podstawą kursu zdalnego jest nauka w Wirtualnej Klasie. Zajęcia odbywają się w soboty i niedziele, co drugi weekend, w godzinach 9:00–17:00 na platformie do komunikacji grupowej (Zoom). Dzięki warsztatom z grupą i wykładowcą Twoja nauka jest szybka i efektywna. Na zajęciach wykonasz praktyczne zadania, które są najlepszą formą nabywania nowych umiejętności. Spotkania z wykładowcą i grupą to świetna okazja, żeby zadać wszystkie pytania i rozwiązać wszelkie wątpliwości.

### — Praca własna

Otrzymasz od nas materiały do nauki własnej, które będziesz realizować na platformie LMS Coders Lab zgodnie z harmonogramem. Celem samodzielnej nauki jest przygotowanie do zajęć z wykładowcą oraz powtórzenie i utrwalenie nowych umiejętności po zajęciach.

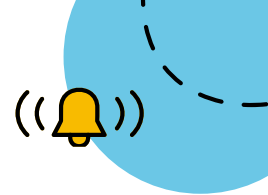
### — Projekt końcowy

Projekt końcowy jest podsumowaniem kursu do realizacji samodzielnie po zajęciach. W oparciu o wiedzę zdobytą w trakcie kursu przygotujesz audyt SEO zawierający zalecenia optymalizacyjne dla przygotowanej na potrzebę projektu strony internetowej. Dzięki realizacji projektu w praktyce zastosujesz nowe umiejętności i przygotujesz swój pierwszy samodzielny audyt do portfolio.



## Wsparcie mentora

W trakcie całego kursu możesz liczyć na wsparcie mentora grupy. Wszelkie pytania czy wątpliwości związane z przerabianym materiałem możesz kierować właśnie do niego. Wystarczy, że napiszesz do mentora na Slacku i na pewno możesz liczyć na jego odpowiedź.



## BLOK 0

### Przygotowanie do kursu

#### PHP i Wordpress

- HTML i CSS,
- podstawy PHP.

#### SEO

- Wyszukiwarki,
- Google,
- Wordpress.

## BLOK 1

### PHP i Wordpress

#### PHP i Wordpress

- Funkcje,
- zakresy zmiennych,
- napisy – użyteczne funkcje,
- funkcje tablicowe,
- daty w PHP,
- wyrażenia regularne,
- nagłówki HTML,
- wstęp do programowania obiektowego,
- obiekty i klasy – jak ich używać,
- korzystanie z obiektów na podstawie przydatnych bibliotek,
- załączenie zewnętrznych plików z kodem,
- tablice wielowymiarowe,
- przykładowe wyrażenia regularne,
- minifikacja kodu HTML i CSS.

#### PHP i Wordpress

- Jak działają nowoczesne strony WWW.

#### Wordpress – wstęp

- Pierwsze logowanie do Wordpressa,
- omówienie panelu administracyjnego,
- podstawowe słownictwo związane z Wordpressem.

#### PHP – tematy zaawansowane

- JSON i praca na nim.

#### Wordpress i PHP

- Dodawanie kodu PHP do Wordpressa,
- pobieranie danych GET i POST,
- dodawanie informacji do linków w Wordpressie.

#### Wordpress – ciąg dalszy

- Hooki, filtry i akcje w Wordpressie,
- baza danych Wordpressie.



## SEO



### Podstawy SQL i Wordpress

- SQL – Pobieranie danych,
- SQL – Relacje i korzystanie z nich,
- klasa wpdb (do łączenia z bazą danych Wordpressie).

### Rozszerzenie wiedzy o Wordpressie

- Dodanie kodu JavaScript do strony Wordpress,
- wtyczki Wordpress – instalacja.

### Frazy - wstęp

- Opis czym są frazy kluczowe,
- co to jest content,
- rodzaje treści na stronie (umiejscowienie),
- rodzaje intencji wyszukiwania,
- rodzaje intencji wyszukiwania.

### Keyword research

- Jak i gdzie szukać keywordów,
- Senuto,
- Senuto – widoczność serwisu,
- Senuto – frazy,
- gdzie lądują najczęściej frazy.

### Struktura i linkowanie wewnętrzne

- Co to jest link,
- dlaczego struktura jest ważna,
- linkowanie wewnętrzne – rodzaje.

### Linki rozszerzenie i Ahrefs

- Linkbuilding,
- Ahrefs – opis narzędzia,
- platformy do linkowania,
- linki toksyczne,
- link outreach.

### Optymalizacja

- Optymalizacja serwisu dla SEO,
- Screaming Frog.

### Google Search Console

- Co to jest GSC,
- co takiego daje GSC dla SEO,
- frazy w GSC,
- CWV,
- linki w GSC.

### Audyt

- Audyt – weryfikacja URL,
- audyt – na co zwrócić uwagę,
- audyt – na co zwrócić uwagę,
- audyt – praca domowa.

**Projekt końcowy**

**Podsumowanie**

- Projekt końcowy (praca własna po kursie).

# Harmonogram kursu



## BLOK 0 – Przygotowanie do kursu

PHP i Wordpress

🕒 2 tyg. (ok. 20 h pracy własnej z materiałami wstępnymi)

SEO

🕒 2 tyg. (ok. 10 h pracy własnej z materiałami wstępnymi)

## BLOK 1 – PHP i Wordpress

### Weekend 1

📅 Sobota / niedziela

🕒 9:00–17:00

👥 Zajęcia z wykładowcą i grupą w Wirtualnej Klasie

1. Rozszerzenie wiedzy o PHP

2. Nowoczesne strony WWW

3. Wordpress – wstęp

### Weekend 2

📅 Sobota / niedziela

🕒 9:00–17:00

👥 Zajęcia z wykładowcą i grupą w Wirtualnej Klasie

1. PHP – tematy zaawansowane

2. Wordpress i PHP

3. Wordpress – ciąg dalszy

4. Podstawy SQL i Wordpress

5. Rozszerzenie wiedzy o Wordpressie

## BLOK 1 – SEO

### Weekend 3

📅 Sobota / niedziela

🕒 9:00–17:00

👥 Zajęcia z wykładowcą i grupą w Wirtualnej Klasie

1. Frazy - wstęp

2. Keyword research

3. Struktura i linkowanie wewnętrzne

### Weekend 4

📅 Sobota / niedziela

🕒 9:00–17:00

👥 Zajęcia z wykładowcą i grupą w Wirtualnej Klasie

1. Linki rozszerzenie i Ahrefs

2. Optymalizacja

### Weekend 5

📅 Sobota / niedziela

🕒 9:00–17:00

👥 Zajęcia z wykładowcą i grupą w Wirtualnej Klasie

1. Google Search Console

2. Audyt

**Projekt końcowy**

**Podsumowanie**

🕒 ok. 14 h pracy własnej po kursie

# Cena i podstawowe informacje o kursie





## Specjalista SEO

**Cena:** 4 500 PLN (tylko 35 zł za godzinę)

**Czas trwania:** 127 godzin nauki

**Długość kursu:** 9 tygodni

\*Do ceny dla firm należy doliczyć 23% VAT



## Podstawowe informacje o kursie

Sesja powitalna	1 h
Liczba godzin preworku	30 h (20+10)
Liczba godzin z wykładowcą	70 h
Liczba godzin pracy własnej	12 h
liczba godzin na projekt końcowy (self-learning*)	14 h
Formuła	zdalnie <small>(online na żywo w Wirtualnej Klasie)</small>
Tryb	weekendowy
Liczba dni	10
Czas trwania	9 tygodni
Wsparcie	podczas zajęć + Slack
Egzamin	nie
Projekt końcowy	tak (self-learning)
Liczba godzin w sumie	127 h



# Jak mogę sfinansować naukę?

## 1. Płatność ze środków własnych

- Jednorazowa płatność
- Raty Coders Lab

## 2. Płatność ratalna

- Raty 0% (z możliwością odroczenia i urlopu od spłaty)

## 3. Płatność ze środków zewnętrznych

- Dofinansowanie z Bazy Usług Rozwojowych (PARP)
- Dofinansowanie z Urzędu Pracy

## 4. Finansowanie dla obcokrajowców



## Płatność ze środków własnych



### Jednorazowa płatność

Zapłać całą cenę kursu za jednym razem, bez żadnych opłat i dodatkowych formalności. W razie rezygnacji zwracamy nadpłacone środki.

Możesz opłacić kurs za pomocą jednorazowego przelewu tradycyjnego lub za pomocą PayU w naszym sklepie.

#### Przykładowy harmonogram płatności dla kursu Java Developer w Pakiecie Profesjonalnym:

12 900 zł – jednorazowa płatność

#### Jakie warunki muszę spełnić?

- Żadnych :)



### Raty Coders Lab

Bez oprocentowania i udziału instytucji finansowych. Bez dodatkowych kosztów i formalności. Możliwość rezygnacji z kursu bez ponoszenia dodatkowych kosztów.

#### Płatność za bloki

Najchętniej wybierana forma płatności. Dzielimy ją na kilka części. Wpłacasz środki przed przystąpieniem do kolejnego etapu kursu. Dokładny podział kwot oraz termin płatności są zależne od konkretnego kursu oraz pakietu, który wybierzesz.

#### Przykładowy harmonogram płatności dla kursu JavaScript Developer w Pakiecie Profesjonalnym:

PLN 2 300 – opłata rezerwacyjna, w terminie 7 dni od podpisania umowy

PLN 4 300 – na 3 tygodnie przed rozpoczęciem I bloku

PLN 3 300 – przed rozpoczęciem II bloku

PLN 3 000 – przed rozpoczęciem III bloku

#### Jakie warunki muszę spełnić?

- Ukończone 18 lat

# Płatność ratalna



## Raty 0%

Możliwość rozłożenia płatności na niskie raty bez oprocentowania.  
Minimum formalności. Możliwość rezygnacji bez ponoszenia dodatkowych kosztów.

### Raty PayU 0%

Podczas płatności w naszym sklepie możesz skorzystać z rat PayU. Cały proces zamkniesz nawet w 15 minut. Raty dotyczą całego kosztu kursu i są nieoprocentowane. Płatność za kurs możesz podzielić na 3, 5, 6 lub 10 rat. Ta forma płatności nie wiąże się z żadnymi dodatkowymi opłatami.

Szczegółowe informacje dotyczące wysokości rat znajdziesz na stronie konkretnego kursu, który Cię interesuje. W polu „rodzaj płatności” wybierz opcję „**Raty PayU 0%**” i sprawdź, jak wygląda spłata rat.

#### Przykładowy harmonogram płatności dla kursu JavaScript Developer w Pakiecie Profesjonalnym:

3 raty = 4 300 zł miesięcznie  
5 rat = 2 580 zł miesięcznie  
6 rat = 2 150 zł miesięcznie  
10 rat = 1 290 zł miesięcznie

#### Jakie warunki muszą spełnić?

- Ukończone 18 lat
- Posiadanie polskiego obywatelstwa
- Konto w polskim banku

### Raty w banku Santander

Z możliwością odroczenia i urlopu od spłaty. Masz możliwość skorzystania z 0% rat Santander, które pozwalają na odroczenie pierwszej płatności nawet o 3 miesiące. Maksymalna kwota, która podlega odroczeniu to 10 000 zł (jeżeli kurs jest droższy możesz dopłacić brakującą różnicę). Pożyczkę możesz rozłożyć na 20, 30 lub 40 rat.

#### Przykładowy harmonogram płatności dla kursu JavaScript Developer w Pakiecie Profesjonalnym:

20 rat = 595 zł miesięcznie  
30 rat = 397 zł miesięcznie  
40 rat = 298 zł miesięcznie

#### Jakie warunki muszą spełnić?

- Ukończone 18 lat
- Posiadanie polskiego obywatelstwa
- Konto w polskim banku

## Płatność ze środków zewnętrznych



### Dofinansowanie z Bazy Usług Rozwojowych (PARP)

- Dla przedsiębiorców mikro, małych i średnich firm oraz ich pracowników, samozatrudnionych i osób indywidualnych.
- Należy zgłosić się około 1,5 miesiąca przed rozpoczęciem kursu.
- Każde województwo ma swojego Operatora, który rozdziela dofinansowanie w danym regionie.
- Dofinansowanie obejmuje od 50% do 80% ceny wybranego kursu.

Województwa mazowieckie i pomorskie są wyłączone z dofinansowań z Bazy Usług Rozwojowych.



### Dofinansowanie z Urzędu Pracy

- Dla osób zarejestrowanych jako bezrobotne.
- Zgłoś się około 2 miesiące przed rozpoczęciem kursu.
- Wysokość dofinansowania zależy od Twojego Urzędu Pracy (maksymalnie do 100% dofinansowania).
- We wniosku musisz uzasadnić, dlaczego starasz się o dofinansowanie.
- Obcokrajowiec też może starać się o dofinansowanie ze środków Urzędu Pracy ale ma przebywać na terytorium Polski legalnie i ma być zarejestrowany w urzędzie jako osoba bezrobotna.

**i wiele innych** np. Programator, Open, Power

# Jestem obcokrajowcem, w jakim banku mogę wziąć kredyt?

Warunki przyznania kredytów różnią się w zależności od tego, czy cudzoziemiec jest obywatelem kraju UE, czy nie. Jeżeli jest, to zgodnie z dyrektywami Unii (2014/92/UE), ma taki sam dostęp do oferty banku jak Polak.

## Ubiegający się o kredyt cudzoziemiec powinien złożyć następujące dokumenty:

- kartę stałego pobytu lub zezwolenia na pobyt czasowy,
- ważny paszport i wizę,
- umowa o pracę (lub zlecenie, o dzieło) bądź zaświadczenie od pracodawcy, które będzie potwierdzało legalne zatrudnienie obcokrajowca na terenie Polski,
- meldunek na terenie RP,
- PESEL (opcjonalnie),
- raport kredytowy z kraju, z którego pochodzi obcokrajowiec (opcjonalnie),
- wniosek kredytowy.

Pobyt czasowy jest opcją mniej korzystną z punktu widzenia kredytu. Najlepiej, jeśli wnioskodawca udowodni, że przebywa na terenie Polski przynajmniej od roku. Wiele zależy też od kwoty kredytu i okresu spłaty. Bank będzie badał również dochody – ich wysokość i regularność.






Ważne jest także to, jaki rodzaj umowy wiąże cudzoziemca z pracodawcą. Najlepiej traktowane są oczywiście umowy o pracę na czas nieokreślony.

Numer PESEL nadawany jest zawsze w trakcie meldowania obcokrajowca w Polsce. Wystarczy, że zameldujesz się na pobyt stały bądź czasowy, a bez problemu uzyskasz dokument.

Dla każdej instytucji bankowej udzielającej kredytów niezwykle istotne jest oczywiście dogłębne zweryfikowanie historii kredytowej klienta oraz jego zdolności kredytowej. Osoby bez polskiego obywatelstwa od początku pobytu na terenie naszego kraju powinny budować swoją historię kredytową. Jednym z najlepszych i najprostszych sposobów jest założenie konta w banku. Rachunek bankowy każdy obcokrajowiec może założyć bez żadnych przeszkód w dowolnie wybranym banku.

Często banki nie robią specjalnej oferty dla obcokrajowców. Z ich kredytów mogą korzystać zarówno Polacy, jak i obywatele innych państw. Są również banki, które dokładnie określają, iż mają w swojej ofercie specjalne kredyty dla cudzoziemców i omawiają ich charakterystykę. W dzisiejszych czasach obcokrajowcy mają nawet szansę na uzyskanie kredytu hipotecznego.

## Kalkulator kredytu dla obcokrajowca (przykłady kredytów w różnych bankach)

 <b>ALIOR BANK</b> Pożyczka internetowa	 <b>Santander Consumer Bank</b> Mistrzowski kredyt gotówkowy	 <b>Santander</b> Mistrzowski kredyt gotówkowy	
<b>9,36%</b> RRSO	<b>7,19%</b> OPROCENTOWANIE	<b>497,51 PLN</b> RATA MIESIĘCZNA	
<b>10,07%</b> RRSO	<b>7,20%</b> OPROCENTOWANIE	<b>480,78 PLN</b> RATA MIESIĘCZNA	
<b>12,38%</b> RRSO	<b>7,20%</b> OPROCENTOWANIE	<b>524,01 PLN</b> RATA MIESIĘCZNA	
 <b>BNP PARIBAS</b> Pożyczka internetowa	 <b>Bank Polski</b> Pożyczka internetowa	<b>Jeśli interesujesz się pożyczką lub innymi formami dofinansowania – napisz do nas.</b>	
<b>14,56%</b> RRSO	<b>7,19%</b> OPROCENTOWANIE		<b>538,48 PLN</b> RATA MIESIĘCZNA
<b>9,36%</b> RRSO	<b>7,20%</b> OPROCENTOWANIE		<b>543,24 PLN</b> RATA MIESIĘCZNA

# Wykładowcy i mentorzy

Na żadnym etapie kursu w Coders Lab nie zostajesz sam. Towarzyszą Ci wykładowcy i mentorzy, których uważnie rekrutujemy. W końcu efekty ich pracy są naszą wizytówką. Postawiliśmy więc na doświadczonych specjalistów SEO i PHP, którzy nauczą Cię danej dziedziny i udzielą wsparcia w trakcie całego kursu.



## Kim jest wykładowca?

Z wykładowcą masz stały kontakt podczas zajęć live w Wirtualnej Klasie. W zależności od długości i rozległości tematyki kursu, rolę wykładowcy może pełnić kilka różnych ekspertów w danej dziedzinie.

### Do zadań wykładowcy należy:



prowadzenie  
praktycznych zajęć



wsparcie  
i odpowiadanie na  
pytania w trakcie zajęć



monitorowanie  
postępów w nauce  
w trakcie zajęć



## Kim jest mentor?

Mentor jest merytorycznym opiekunem Twojego kursu – jeden przez cały czas. Na Slacku możesz konsultować z nim dowolne zagadnienia z zakresu merytorycznego kursu. Mentor może być też wykładowcą na całym kursie lub na jego części.

### Do zadań mentora należy:



wprowadzenie Cię  
w charakterystykę  
i plan kursu



wsparcie podczas  
preworku i odpowiadanie  
na pytania na Slacku




czuwanie nad Twoimi  
postępami



# Czemu warto wybrać kurs w Coders lab?

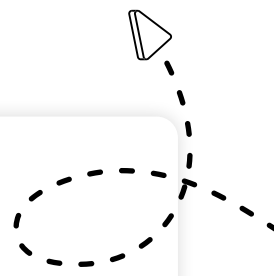
## 1 Stawiamy na praktykę

Podczas naszego kursu już od pierwszych godzin zajęć zdobywasz praktyczne umiejętności. Program zajęć jest przygotowany tak, aby obejmował umiejętności wymagane na rynku pracy. Dodatkowo po kursie stworzysz swój własny projekt, który będzie podstawą Twojego portfolio i wizytówką na rynku pracy.



## 2 Wspieramy Cię na każdym kroku

Doradcy kariery, którzy prowadzą Cię przez proces wyboru i zakupu kursu to dopiero początek. Następnie otrzymujesz wsparcie od wykładowców oraz mentorów. To oni wprowadzają Cię w świat programowania, testowania czy analizy danych oraz SEO.




## 3 Uczysz się w grupie

Każdy uczestnik szkolenia wnosi do kursu coś od siebie. Doświadczenie, wiedzę czy po prostu inne spojrzenie na pewne zagadnienia. Dzięki temu każdy warsztat jest inny, ale zawsze wzbogacający. To także sposób na nawiązanie nowych znajomości i późniejsze wsparcie na rynku pracy.



## 4 Znamy wymagania rynku pracy

Bardzo uważnie obserwujemy zmiany zachodzące na rynku oraz analizujemy zapotrzebowanie potencjalnych pracodawców. Patrzymy, kogo szukają firmy, z jakich technologii korzystają i co robią na co dzień. Dzięki temu wiemy, na jakie umiejętności stawiać podczas naszych zajęć.



## 5 Zdobycie najbardziej pożądane kompetencje

SEO, czyli pozycjonowanie witryn internetowych, od lat zyskuje na popularności. Ty dzięki kursowi Specjalista SEO zyskasz kompetencje pozycjonera, których oczekują pracodawcy. Dzięki znajomości zasad i narzędzi SEO oraz PHP i najpopularniejszego CMS-a możesz nie tylko rekomendować, ale i samodzielnie wdrażać zmiany optymalizacyjne.



## 6 Zajęcia online odbywają się live

Zajęcia podczas naszych kursów odbywają się w Wirtualnej Klasie na platformie do komunikacji grupowej (Zoom). Dzięki temu zarówno wykładowcę, jak i innych uczestników zajęć masz na wyciągnięcie ręki. Dodatkowo możesz uczyć się z dowolnego miejsca na świecie.




# Jesteśmy największą<sup>2</sup> w Polsce szkołą IT.

W naszej ofercie znajdziesz kursy programistyczne, testerskie i analityczne. Wszystkiego jesteśmy w stanie nauczyć Cię od zera zarówno na zajęciach stacjonarnych w jednej z naszych placówek, jak i online – w Wirtualnej Klasie.



Jako jedyni na polskim rynku monitorujemy postępy kursantów w trakcie całego procesu nauczania (projekty na zajęciach, egzaminy, projekt końcowy). Dzięki temu nasze dyplomy są uznawane wśród przedstawicieli branży informatycznej.



**5 lokalizacji**



**8 lat na rynku**



**+100 wykładowców**



**+8 000 absolwentów**



<sup>2</sup>Absolutny lider branży. Pierwsza i największa szkoła IT w Polsce, której status potwierdza także magazyn Forbes.

## Chcesz się upewnić, czy ten kurs jest dla Ciebie?

Chętnie odpowiemy na wszystkie pytania, które pojawiły się w Twojej głowie. Nie trać czasu i skontaktuj się z nami.

### Podczas rozmowy z doradcą dowiesz się:


- jak wygląda program i organizacja kursu,
- jakie sposoby finansowania masz do wyboru.
- co trzeba wiedzieć przed rozpoczęciem kursu,



#### Warszawa

☎ 882 064 088

✉ warszawa@coderslab.pl



#### Poznań

☎ 666 406 518

✉ poznan@coderslab.pl



#### Wrocław

☎ 602 485 491


✉ wroclaw@coderslab.pl



#### Kraków

☎ 664 179 762

✉ krakow@coderslab.pl



#### Katowice

☎ 668 639 728

✉ katowice@coderslab.pl



## SKLEP INTERNETOWY

Możesz też kupić nasz kurs bezpośrednio w sklepie:

